

2020-21 ACPS K-12 Winter PBL Información para padres / estudiantes

La Junta Escolar de ACPS aprobó que todos los estudiantes K-12 completen el aprendizaje basado en proyectos (PBL) durante la semana del 8 al 12 de febrero para permitir que las escuelas planifiquen y organicen horarios, así como transporte para los estudiantes que se estén transfiriendo de Amherst Remote Academy (ARA) de regreso a su escuela base o para los estudiantes que se transferirán de su escuela base a la (ARA). Un PBL es un proyecto centrado en la resolución de problemas y que abarca todo el contenido.

Todos los estudiantes han descargado los PBL en sus Chromebooks para tener acceso sin conexión, sin embargo, los estudiantes que tienen acceso confiable a Internet deben completar y enviar los PBL a través de Canvas o Google Classroom. La mayoría de los estudiantes tendrán que completar dos PBL durante la semana del 8 al 12 de febrero. Dependiendo de su trabajo de curso, es posible que algunos de los estudiantes de secundaria solo necesiten completar un PBL. Si un estudiante asiste a la Escuela del Gobernador, la Academia STEM o CVCC, está exento de los PBL de invierno, ya que sus cursos continúan sin interrupciones en esos lugares.

Este documento se ha proporcionado para que usted y su estudiante tengan claridad sobre las expectativas para los PBL de invierno.

Preguntas frecuentes sobre los PBL de invierno de K-12

1. ¿Son los PBL obligatorios u opcionales?

Los PBL son obligatorios para todos los estudiantes de K-12. Hay dos PBL de STEM para elegir y dos PBL de Humanidades

para elegir. Cada estudiante debe seleccionar el PBL que crea que le dará más éxito.

Los padres pueden

revisar los PBL en cualquier momento desde el Chromebook de sus estudiantes y comunicarse con el administrador del edificio si tienen alguna inquietud.

2. ¿Dónde se pueden encontrar los PBL descargados en el Chromebook?

Cada Chromebook tiene un archivo que contiene toda la información del curso que se ha descargado en los dispositivos como se indica a continuación. Consulte las dos últimas páginas para obtener detalles sobre cómo ubicarlos en los dispositivos de los estudiantes.

3. ¿Cuánto tiempo tiene mi estudiante para completar el PBL?

Los PBL deben completarse durante la semana del 8 al 12 de febrero con la presentación final a su maestro antes del martes

16 de febrero.

4. ¿Cómo completan y envían los estudiantes sus PBL si no están usando Canvas (es decir, Google Classroom)?

Los estudiantes que trabajen sin conexión guardarán todo su trabajo en sus Chromebooks y se lo enviarán a su maestro al regresar a la escuela (lunes 15 de febrero o martes 16 de febrero). El último día para las presentaciones de PBL para Canvas o Google Classroom será el martes 16 de febrero.

5. ¿Cómo guardar los estudiantes sin conexión al trabajo en una Chromebook?

Cuando se abre un documento de Word en un módulo haciendo clic en él, se descargará

automáticamente al Chromebook.

Lo verá en sus archivos. Una vez que un estudiante comience a escribir su respuesta o respuesta en el documento de Word, deberá guardarlo dándole un nombre para que pueda recordar para qué clase es:

“Nombre completo del estudiante-PBL Asunto-Profesor” “Mike Cargill-STEM PBL -Señora. Dolder

6. ¿Cómo envían sus PBL los estudiantes de ARA sin conexión?

Los estudiantes de ARA que están fuera de línea dejarán sus PBL completados en el día de distribución designado habitual de lunes o viernes.

7. ¿Se calificarán los PBL?

Cada PBL se calificará utilizando la rúbrica universal que se muestra a continuación.

ACPS Winter PBL Rubric

ACPS Winter PBL Rubric					Pts
Criteria	Ratings				
Daily Tasks	4.0 pts Full All tasks are completed.	3.0 pts Some All but one of the tasks are completed.	2.0 pts Partial All but two of the tasks are completed.	1.0 pts Limited Several of the tasks are not completed.	4.0 pts
Neatness/Organization	4.0 pts Full The work is presented in a neat, clear, organized fashion that is easy to understand.	3.0 pts Some The work is presented in a neat and organized fashion that is usually easy to understand.	2.0 pts Partial The work is presented in an organized fashion but may be hard to understand at times.	1.0 pts Limited The work appears disorganized or difficult to understand. It is hard to know what information goes together.	4.0 pts
Content Skills/Concepts	4.0 pts Full Responses show a complete understanding of the concepts used to solve the problem(s).	3.0 pts Some Responses show a substantial understanding of the concepts used to solve the problem(s).	2.0 pts Partial Responses show some understanding of the concepts needed to solve the problem(s).	1.0 pts Limited Responses show a very limited understanding of the underlying concepts needed to solve the problem(s) OR is not written.	4.0 pts
Visuals/Charts/Sketches	4.0 pts Full The visuals included are clear and greatly add to understanding the project.	3.0 pts Some The visuals included are clear and easy to understand.	2.0 pts Partial The visuals included are somewhat difficult to understand.	1.0 pts Limited The visuals included are difficult to understand or are not included in the project.	4.0 pts
Reflection	4.0 pts Full The reflection is very detailed and clear.	3.0 pts Some The reflection is somewhat clear, but only includes a several critical components.	2.0 pts Partial The reflection is a little difficult to understand, but includes a few critical components.	1.0 pts Limited The reflection is difficult to understand and is missing several components OR was not included.	4.0 pts
Total Points: 20.0					

8. ¿En qué materia se informará la calificación de PBL?

Las calificaciones de los PBL de invierno se informarán en los cursos del segundo semestre. La puntuación solo se puede utilizar una vez en el curso de un profesor, pero otros profesores pueden utilizarla.

- a. Digamos que Wanda es una estudiante de quinto grado que ha completado su PBL de Humanidades. La calificación del PBL de Humanidades de Wanda se puede informar como calificación en sus clases de Lectura y Arte 1.

segundo. Craig completó su PBL STEM de décimo grado. La calificación de su STEM PBL se puede informar como calificación en sus clases de Salud / Educación Física, AFDA y Ciencias.

C. Esto también significa que el Dr. Lyle no puede usar las calificaciones STEM y Humanities PBL en la clase de Inglés 8 de sus estudiantes. Solo puede usar una calificación PBL en cada una de sus clases.

9. ¿Qué pasa si mi hijo necesita ayuda?

Las familias de estudiantes de primaria deben comunicarse con maestro de su salón de clases

directamente con el para obtener apoyo.

Las familias de los estudiantes de secundaria deben comunicarse con el maestro del primer semestre maestro de

(asesoría, salón principal o maestro del primer período) que hizo que los estudiantes

descargaran los PBL en sus Chromebooks.



10. ¿Cuándo recibirá mi hijo su calificación por los PBL?

Las calificaciones de los PBL se publicarán después del 3 de marzo, cuando todos los maestros

hayan completado su calificación.

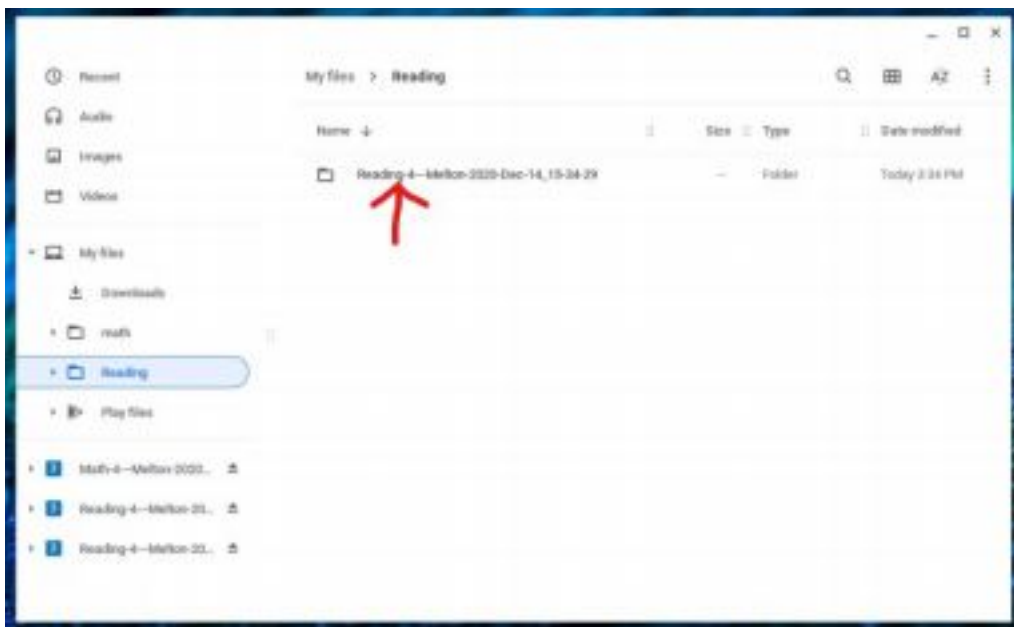
Pasos para acceder a los materiales descargados de Canvas en Chromebook (Estudiantes sin Internet)

1. Para acceder a los archivos descargados en Chromebook, haga clic en el círculo en la esquina inferior izquierda.

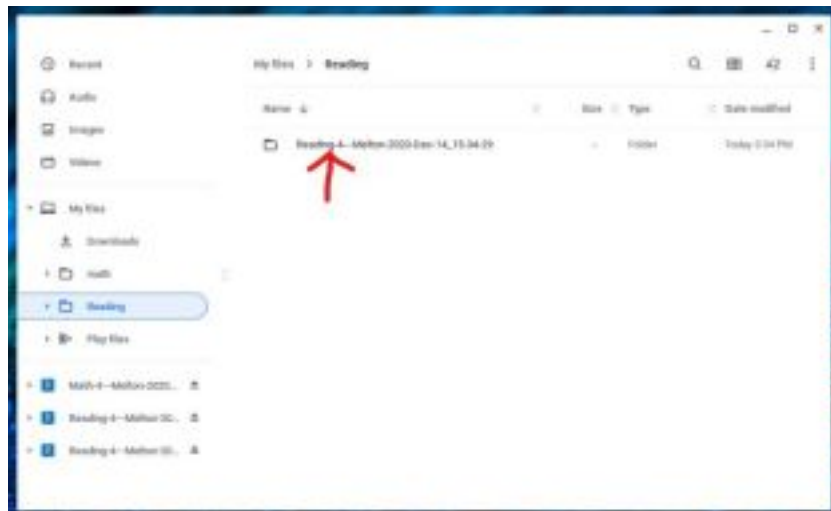
2. Busque la aplicación de archivos y haga clic en ella. Puede que tenga que hacer clic en la flecha para ver todas las opciones de la aplicación.



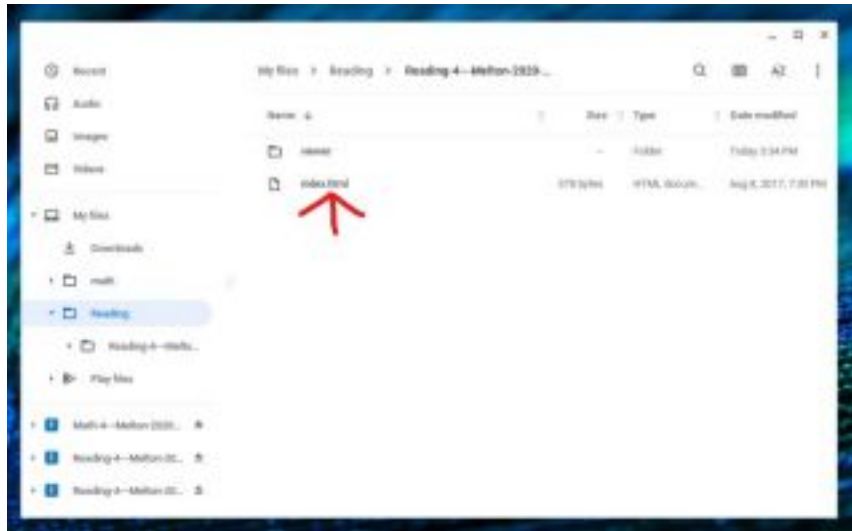
3. En el lado izquierdo de la aplicación de archivo, haga clic en el tema que está intentando abrir. Para este ejemplo, usaremos lectura.



4. Haga doble clic en el curso de lectura. Se abrirá.



5. Haga doble clic en el archivo index.html para abrir los módulos del curso.



6. Se abrirá una pestaña de Google Chrome con el contenido del módulo.

